



## BALENÍ

- Lahev pro kuličky
- Ochranné brýle
- 2000 vodou nasákavých kuliček
- Dobíjecí baterie
- Nabíjení pomocí USB

6+

## Zařízení s nejvyšší prioritou pro bezpečnou střelbu Bezpečný, vzrušující, chytrý a zábavný!

Zcela nový design pistole na kuličky nasákové vodou, hlavní složkou nábojů je vodní polymer (včetně kopolymeru polyakrylátu, který má supersilnou absorpční schopnost.), bezpečné a netoxické, jedinečný systém střelení zapříčiňuje křehkost nasákových kuliček při nárazu na tvrdý povrch, voda se z kuličky na vzduchu postupně vypařuje. Stejně jako když do vás narážejí kapky deště, náboje jsou bezpečné, zábavné a lidskému tělu nezpůsobí žádné zranění.

### UPOZORNĚNÍ

- 1) Obsahuje malé součástky, produkt není vhodný pro použití dětmi ve věku do 6 let.
- 2) Tento produkt **NELZE** zahřívat; Uchovávejte jej prosím daleko od ohně.
- 3) Návod k použití pečlivě uschovejte.
- 4) Obalový materiál, jako například plastový sáček, dobře zlikvidujte a držte jej mimo dosah dětí.
- 5) Nemiřte nabitou pistolí do očí a obličejů ostatních osob. Použití nábojů a jiných částí pistole, které nejsou dodávány nebo nabízeny výrobcem, je přísně zakázáno.
- 6) Neměňte barvu nábojů nebo spouště. Používejte pistoli v rámci povolených zákonů.
- 7) Nepoužívejte pistoli v temném prostředí.
- 8) **NEVKLÁDEJTE** nasákové náboje do úst. V případě spolknutí vyhledejte lékařskou pomoc a tento informační leták vezměte s sebou. I když náboje nejsou toxické, mohou představovat nebezpečí zadušení nebo mohou způsobit jakékoli jiné problémy. (Náboje absorbující vodu obsahují vodu, kopolymer polyakrylát-polyakrylamidu.)
- 9) **NESTRÍLEJTE** prosím na lidi ani na zvířata.
- 10) **NESTRÍLEJTE** na křehký cíl.



Nemiřte nabitou  
pistolí do očí a obličejů

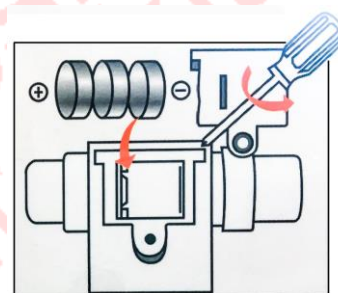


Nevkládejte do úst



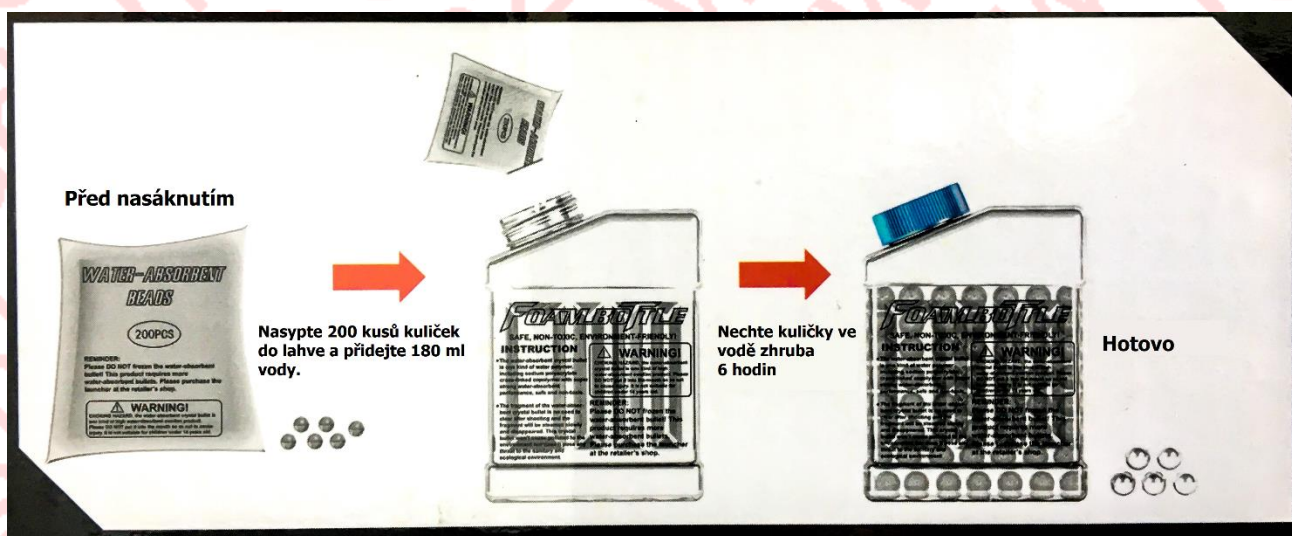
## POSTUP PŘI POUŽÍVÁNÍ BATERIÍ

- NEDOBÍJEJTE nedobíjecí baterie.
- Nabíjecí baterii lze nabíjet POUZE pod dohledem dospělé osoby.
- Před nabíjením je třeba vyjmout nabíjecí baterie z pistole.
- Lze použít pouze baterie stejné značky.
- Tento produkt nelze připojit k napájení s větším napětím, než je doporučeno.
- Baterie různých typů nebo staré baterie nelze kombinovat s novými.
- Baterie by měla být vložena podle správné polaridy.
- Konec napájení nesmí být zkratován.
- Pravidelně kontrolujte kabel, zástrčku, vnější plášť a další součásti, zda nejsou poškozené. V případě, že dojde k poškození, přestaňte jej okamžitě používat, dokud nebude opraven.
- Vybité baterie je třeba vyjmout z pistole.




3x1.5V (L1130)


## Schéma výroby nábojů



## Schéma použití pistole



Naplňte zásobník nasáknutými kuličkami.



Knoflík pro přepínání funkcí



Vylijte z lahve přebytečnou vodu



Zapněte LED zaměřovač



Vložte baterie



Tipy pro nabíjení



**Střelba měkkým nábojem**



**Testováno** vzhledem k mezinárodním standardům.

**Varování:** nebezpečí udušení - malé součástky, nevhodné pro děti mladší 3 let.

**Země původu:** Čína

**SPECIFIKACE, BARVY A SOUČÁSTKY SE MOHOU LIŠIT OD ILUSTRACÍ NA OBALU, PROSÍM ZACHOVEJTE KRABICI PRO BUDOUCÍ POTŘEBU.**

