

Uživatelská příručka

RC Lamborghini 1:24 Century King Silver



Parametry rc-modelu

Plně funkční ovládání rádia

Elektrické napájení pomocí AA baterií

Funkce: vpřed, vzad, doleva a doprava

Měřítko: 1:24

Materiál: ABS plastové a elektrické prvky

Řídicí vzdálenost: 10-15m

Parametry baterií:

2 * AA Batter pro vysílač (není součástí balení)

3 * AA baterie pro elektrické rc auto (není součástí balení)

- Dálkové ovládání 24MHz
- Měřítko: 1:24
- Věkové rozmezí: 8-11 let, 12-15 let, 5-7 let
- Režim ovladače: MODE2, MODE1
- Stav montáže: Připraveno k provozu (RTR)
- Nabíjecí napětí: 3 * AA + 2 * AA
- Materiál: plast



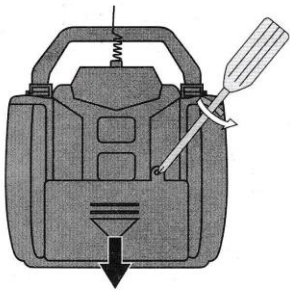
- Dálkové ovládání: Ano
- Balíček obsahuje: 1:24 elektrické RC auto (s krabicí) + dálkový ovladač
- Varování: Malé součásti - není určeno pro děti do 3 let
- Řídicí kanály: 4 kanály
- Velikost modelu: výška: 45 mm, šířka: 71 mm, délka: 165 mm, hmotnost: 135 g
- Velikost krabičky: 29 * 14 * 13 cm

Obsah balení

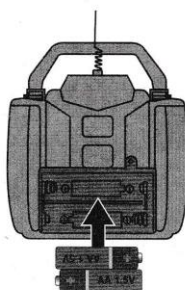
1 x Licencovaný Model RC Automobilu Lamborghini 1:24 Century King Silver s dálkovým ovládáním

Baterie a nabíjení

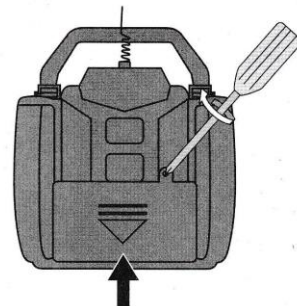
1. Open the battery cover on controller in the direction as shown in .



2. Set 2 piece of 1.5V battery in the correct direction.



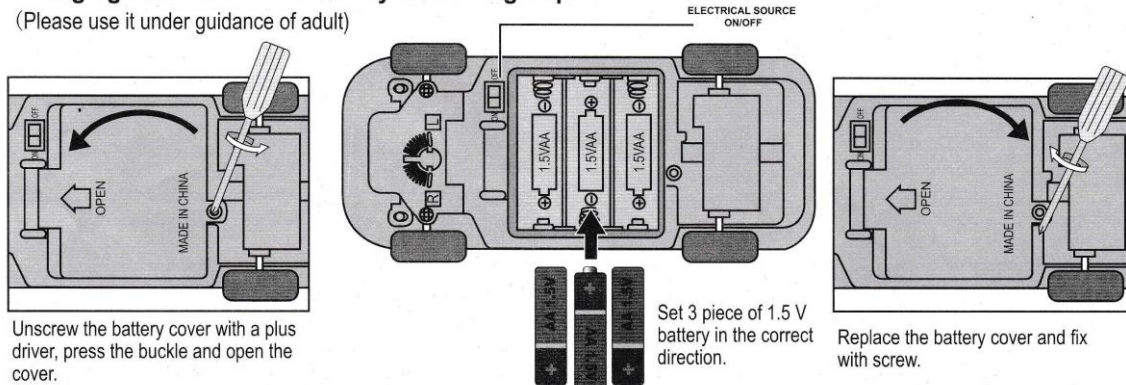
3. Replace the battery cover on controller in the direction as shown in .



- Pomocí šroubováku otevřete kryt baterii a vysuňte jej
- Vložte 2 kusy 1,5 V baterie AA ve směru, jak je znázorněno na obrázku
- Pomocí šroubováku uzamkněte kryt baterii

Charging instruction on car body batteries group

(Please use it under guidance of adult)

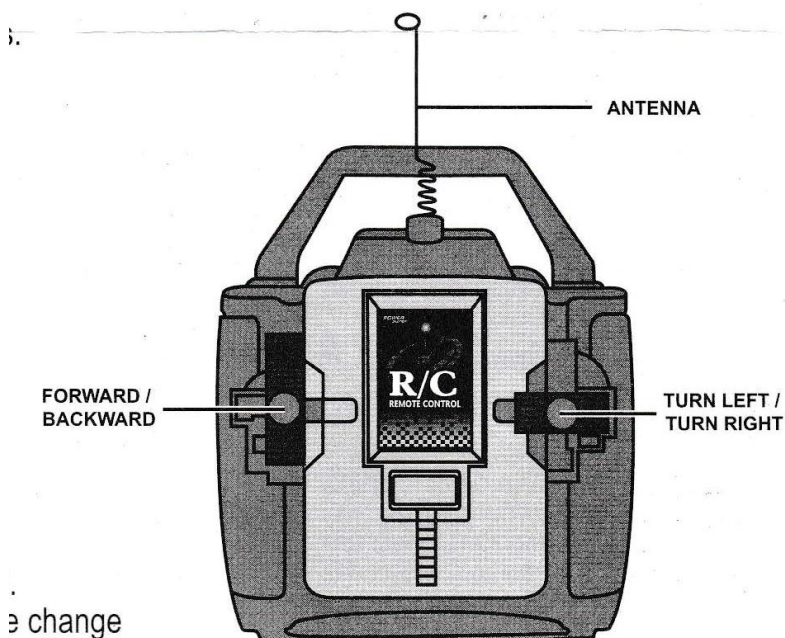


- Pomocí šroubováku otevřete kryt baterii a vysuňte jej
- Vložte 3 kusy 1,5 V baterii AA ve směru, jak je znázorněno na obrázku
- Pomocí šroubováku uzamkněte kryt baterii

Nabíjení provádějte pod stálým dohledem dospělé osoby.

Dálkové ovládání rc-modelu a jeho funkce

are outdoor site to play.



change

lubricous floor,
between car

Pravá ovládací páka pro zabočení doleva a doprava- **Turn left/right**

Levá ovládací páka pro pohyb vpřed a vzad- **Forward/Backward**

Tréning ovládání rc-modelu



Vytvořte si dráhu, která má mnoho zatáček a trénujte plynulé ovládání rc-modelu, práci s dálkovým ovládáním, abyste byli připraveni rc-model ovládat a mít pod kontrolou.

Všeobecná bezpečnostní upozornění

Nikdy rc-model nepoužívejte na veřejných cestních komunikacích.

Nikdy rc-model nepoužívejte v blízkosti skupiny lidí, v blízké vzdálenosti lidí a zvířat. Hrozí zranění, poškození majetku v případě kolize s překážkou a také následné poškození rc-modelu.

Nikdy rc-model nepoužívejte v blízkosti vodních zdrojů, jako jsou jezera a rybníky, aby nedošlo k jeho utopení a jeho nenávratnému poškození.

Ujistěte se, že nikdo jiný ve Vaší blízkosti nepoužívá stejnou rádiovou frekvenci, jako má rc-model, aby nedošlo ke ztrátě ovladatelnosti a kontroly nad modelem.

Abyste předešli nehodám, zraněním, nebo poškození rc-modelu, vždy dodržujte tyto instrukce

- Před použitím rc-modelu vždy plně vysuňte anténu do maximální délky
- Zapněte dálkové ovládání
- Zapněte rc-model

Nikdy se nedotýkejte otáčejících se kol, nebo jiných mechanických dílů rc-modelu.

Nikdy rc-model nepoužívejte za deště, nebo s ním přes vodu, jako jsou louže a další vodní překážky. Hrozí poškození elektrických dílů a vznik zkratu s následným trvalým poškozením rc-modelu.

Po ukončení používání je baterie a rc-model zahřátý, nebezpečí popálení, dbejte na správnou manipulaci.

Po ukončení používání, složte anténu dálkového ovládání, aby nedošlo k jejímu ohnutí, ulomení, nebo jinému poškození.

Vyjměte baterie z rc-modelu a dálkového ovládání, aby nedošlo k nechtěnému výtoku elektrolytické tekutiny a poškození.

Bezpečnostní upozornění k použití baterii

Nikdy se nesnažte baterii rozebírat, nebo jinak měnit a také poškozovat její přívodné elektrické kabely. Může dojít k následnému zkratu a nenávratnému poškození rc-modelu.

Nikdy nepoužívejte jinou, než výrobcem dodávanou nabíječku k nabíjení baterii. Nikdy nabíječku neupravujte, nebo nenabíjejte baterii nevhodným způsobem, který je jiný než doporučuje výrobce.

Baterie se v důsledku používání zahřívá. Před nabíjením nechte baterii vychladnout.

Po skončení používání vždy vypněte rc-model a dálkové ovládání a odpojte elektrické kabely baterie a vyjměte jí z rc-modelu i dálkového ovládání.

Ukončete používání baterii, které mají vysoký stupeň opotřebení, jsou zdeformovány, nebo jinak poškozeny. Nebezpečí exploze!

Pozor

1. Nikdy rc-model nepoužívejte na veřejných komunikacích, v blízkosti lidí, nebo malých dětí.
2. Vysunutá anténa představuje riziko zranění, dbejte na správnou manipulaci a nikdy jí nenasměrujte koncem k tváři jiné osoby, která je v blízkosti.
3. Výrobek obsahuje malé části, chraňte před dětmi do 3 let, nebezpečí udušení!

4. Používáním dochází k zahřátí rc-modelu a baterie, dbejte na správnou manipulaci a nechte zahřáté části vychladnout.

Nikdy nepoužívejte stejnou rádiovou frekvenci, a rc-model používejte zásadně mimo dosah stejného rádiového signálu jiného rc-modelu, aby nedošlo ke ztrátě kontroly nad modelem.

Odstraňování potíží

Rc-model není možné ovládat:

- dálkové ovládání je vypnuté, zapněte dálkové ovládání
- baterie v dálkovém ovládání jsou nesprávně vloženy, zkontrolujte vložení baterii a dbejte na správnou polaritu
 - Baterie jsou vybité, dobijte, nebo vyměňte baterie

Rc-model nesprávně reaguje na pokyny dálkového ovládání:

- Někdo jiný v blízkosti rc-modelu používá stejnou rádiovou frekvenci
- Vzdálenost rc-modelu a dálkového ovládání je větší než rádiový dosah mezi rc-modelem a dálkovým ovládáním, zkrat'te vzdálenost
- Baterie rc-modelu, nebo dálkového ovládání jsou vybité, dobijte baterie
- Anténa dálkového ovládání je nesprávně osazena, nebo není maximálně vysunuta do krajní polohy

Pozor

Dbejte na správnou kompletaci jednotlivých částí rc-modelu a vyhledejte pomoc zkušené osoby, nebo dospělého.

Rc-model obsahuje malé části, nebezpečí udušení, chraňte před malými dětmi.

Pravidelně kontrolujte stav rc-modelu a dbejte na správnou údržbu.

Správně zapojte baterie a dbejte na správnou polaritu.

Vždy k nabíjení používejte originální nabíječku dodávanou s rc-modelem.

Rc-model se skládá z mechanických částí, dbejte na správnou manipulaci a chraňte jej před dětmi.

Před čistěním vždy vypněte rc-model a dálkové ovládání.

Anténa dálkového ovládání je ostrá a nikdy ji nesměřujte do tváře, nebo očí.

Vždy používejte baterie stejného složení a nikdy nekombinujte baterie s různou mírou nabití, nebo s jinou konstrukcí. Dbejte na doporučení výrobce a nabíjecí baterie musí být v průběhu nabíjení pod stálým dohledem dospělé osoby.

Vyměňte a zlikvidujte použité baterie. Baterie nesmí být v průběhu používání zkratovány kontaktem s kovovými předměty.

Pečlivě uschovejte návod k použití rc-modelu pro případ budoucího použití.

Provoz a údržba

Zapnutí rc-modelu

1. Zapněte vypínač dálkového ovládání do polohy ON- zapnuto
2. Po zapnutí svítí kontrolka zapnutí dálkového ovládání, zapněte rc-model pomocí vypínače do polohy **ON-** zapnuto
3. Zatáhněte spoušť dálkového ovládání dozadu, nebo posuňte dopředu a zjistěte, jestli dochází k pohybu

Fotografie, specifikace a popis výrobku se mohou lišit dle modelu a výbavy výrobku.