

UŽIVATELSKÝ MANUÁL RC EXTREME Stunt Power Vehicle



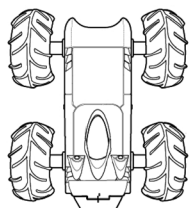
Pozor, obsahuje malé částice.
Udržujte mimo dosah dětí, hrozí zadušení.
RC model smí být provozován, pouze pod dohledem dospělé osoby.



Přednosti a vlastnosti modelu

Protiběžný pohyb kol umožňující otočení na místě

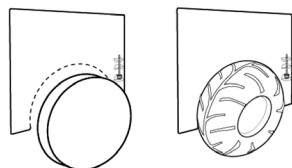
Velký průměr pneumatik zvládne ty nejtěžší překážky



Oboustranně symetrické provedení, po překlopení modelu model pokračuje v jízdě

Vzduchové pneumatiky z měkké pryže, přilnou ke každému povrchu

Huštění pneumatik vzduchem

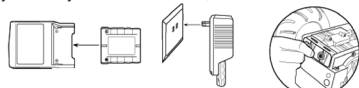


Pozor, tlak v pneumatikách je třeba po zakoupení modelu, nebo delším skladování vždy zkontrolovat!

1. připravte si kovovou jehlovou redukcí pro huštění
2. našroubujte ji do ruční pumpičky (nepoužívejte vzduchové kompresory)
3. jehlu navlhčete a vsuňte opatrně do otvoru na pneumatice
4. k přesnému stejnoměrnému nahuštění všech čtyř pneumatik použijte přiložené šablony, jak je znázorněno na obrázku.
5. pumpovat pneumatiky by měla vždy dospělá osoba

Pokyny k bateriím - údržba, dobíjení, vkládání do modelu

K pohonu modelu je přiložen dobíjecí 12V Ni-Mh akumulátor spolu s nabíječkou. Při manipulaci postupujte dle vyobrazených instrukcí. Pozor, baterie se může během provozu zahřívát, proto postupujte při manipulaci opatrně.

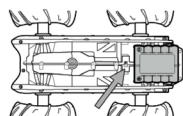


Baterii vložte při nízkém stavu napětí do nabíječky a nechte minimálně 4 hodiny dobít.



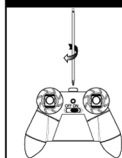
Vloženou baterii do modelu uzavřete víkem.

Nabitou baterii vložte do slotu ve správné poloze.



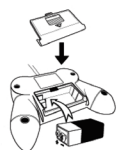
Poté, před použitím modelu, umístěte vypínač z polohy OFF do polohy ON.

Pokyny k bateriím - vkládání do ovladače



K funkci vysílače je třeba 9V baterie. Zkontrolujte, zda je vypínač vysílače v poloze OFF, odstraňte kryt na zadní straně a vložte 9V baterii. Po zapnutí vysílače se rozsvítí červená kontrolka. Našroubujte anténu. Pokud svítí kontrolka slabě, je třeba baterii vyměnit.

Dbejte správné polaritě baterie. Používejte pouze baterii odpovídajícího typu. Vybitou baterie vyjměte z vysílače. Pokud vysílaček delší dobu nepoužíváte, vyjměte baterii. Vybitou baterii odevzdejte do sběrného místa, nepatří do běžného odpadu.



UŽIVATELSKÝ MANUÁL RC EXTREME Stunt Power Vehicle



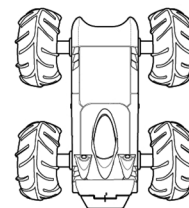
Pozor, obsahuje malé částice.
Udržujte mimo dosah dětí, hrozí zadušení.
RC model smí být provozován, pouze pod dohledem dospělé osoby.



Přednosti a vlastnosti modelu

Protiběžný pohyb kol umožňující otočení na místě

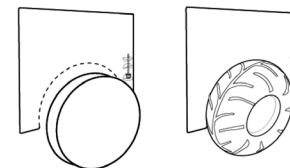
Velký průměr pneumatik zvládne ty nejtěžší překážky



Oboustranně symetrické provedení, po překlopení modelu model pokračuje v jízdě

Vzduchové pneumatiky z měkké pryže, přilnou ke každému povrchu

Huštění pneumatik vzduchem

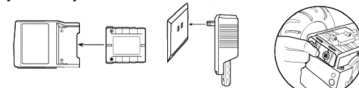


Pozor, tlak v pneumatikách je třeba po zakoupení modelu, nebo delším skladování vždy zkontrolovat!

1. připravte si kovovou jehlovou redukcí pro huštění
2. našroubujte ji do ruční pumpičky (nepoužívejte vzduchové kompresory)
3. jehlu navlhčete a vsuňte opatrně do otvoru na pneumatice
4. k přesnému stejnoměrnému nahuštění všech čtyř pneumatik použijte přiložené šablony, jak je znázorněno na obrázku.
5. pumpovat pneumatiky by měla vždy dospělá osoba

Pokyny k bateriím - údržba, dobíjení, vkládání do modelu

K pohonu modelu je přiložen dobíjecí 12V Ni-Mh akumulátor spolu s nabíječkou. Při manipulaci postupujte dle vyobrazených instrukcí. Pozor, baterie se může během provozu zahřívát, proto postupujte při manipulaci opatrně.

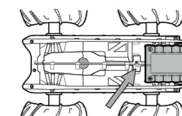


Baterii vložte při nízkém stavu napětí do nabíječky a nechte minimálně 4 hodiny dobít.



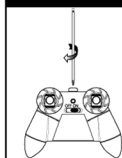
Vloženou baterii do modelu uzavřete víkem.

Nabitou baterii vložte do slotu ve správné poloze.



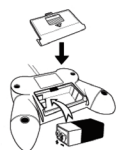
Poté, před použitím modelu, umístěte vypínač z polohy OFF do polohy ON.

Pokyny k bateriím - vkládání do ovladače

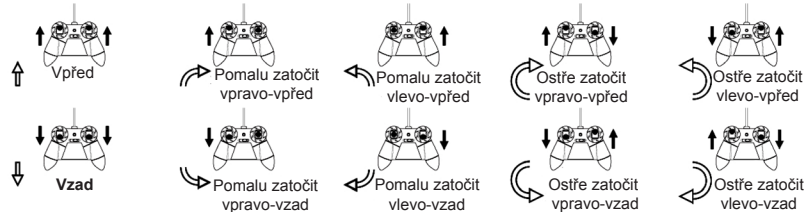


K funkci vysílače je třeba 9V baterie. Zkontrolujte, zda je vypínač vysílače v poloze OFF, odstraňte kryt na zadní straně a vložte 9V baterii. Po zapnutí vysílače se rozsvítí červená kontrolka. Našroubujte anténu. Pokud svítí kontrolka slabě, je třeba baterii vyměnit.

Dbejte správné polaritě baterie. Používejte pouze baterii odpovídajícího typu. Vybitou baterie vyjměte z vysílače. Pokud vysílaček delší dobu nepoužíváte, vyjměte baterii. Vybitou baterii odevzdejte do sběrného místa, nepatří do běžného odpadu.



Ovládání s protisměrným pohybem kol



Vlastnosti a údržba

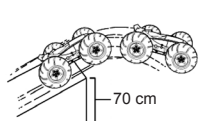
Nejlépeší jízdní vlastnosti dosáhnete s modelem na pevném povrchu. Na otevřeném prostranství udržujte při řízení svůj model ve vzdálenosti maximálně 50 m od vysílačky. Jezděte mimo veřejné komunikace na plochách neznečištěných olejem a jinými agresivními chemikáliemi. V přítomnosti jiného modelu provozovaného na stejné frekvenci může dojít k rušení signálu, vždy se proto nejdříve domluvíte. Vyhněte se mořské (slané) vodě, je vodivá a agresivní. Vysílač není voděodolný, chraňte jej před deštěm.

Jízdní dovednosti a triky

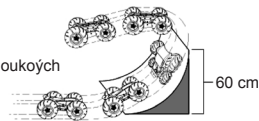
Zde je vyobrazeno několik zajímavých triků a kaskadérských kousků. K zvládnutí řízení modelu je třeba praxe. Začněte s jednoduchými triky, než přistoupíte ke složitým akrobatickým kouskům. (Nezapomeňte, k dosažení dobrých výsledků je třeba cvičit.)

Základní triky a schopnosti s modelem

Skoky přes rampu vyšší než 70 cm.

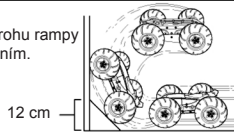


Skoky a salta na obloukových rampách.

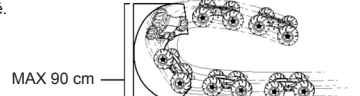


Pokročilé triky a schopnosti s modelem

Překlopení modelu v rohu rampy s klínovým vypočlením.

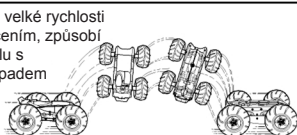


Přetočení modelu na obloukové rampě.

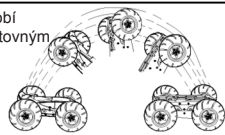


Expertní triky a schopnosti s modelem

Přímá jízda ve velké rychlosti s ostrým zatočením, způsobí rolování modelu s opětovným dopadem na kola.



Prudká akcelerace způsobí překlopení modelu s opětovným dopadem na kola.



Toto zařízení bylo testováno a vyhovuje limitům pro digitální zařízení třídy B podle části 15 pravidel FCC. Toto zařízení generuje, používá a může vyzařovat vysokofrekvenční energii a pokud není instalováno a používáno v souladu s pokyny, může způsobit škodlivé rušení rádiových signálů.

Změny nebo modifikace tohoto zařízení, které nejsou výslovně schváleny stranou odpovědnou, mohou vést ke ztrátě záruky.

Záruka zaniká v případech, kdy je se zařízením manipulováno způsobem, ke kterému není určen a který nenávratně poškodí funkční část celku. tzn. kontakt baterie s vodou a její zničení, zkratování baterie nevhodným skladováním např. pohromadě s kovovými díly v montážní brašně.

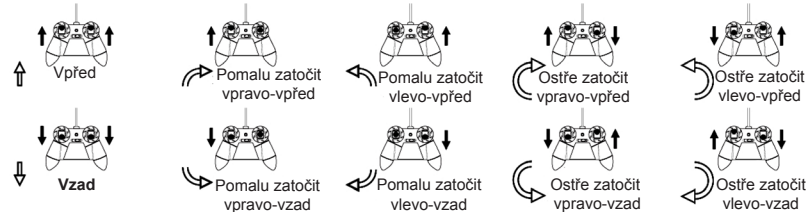
Model je určen k hobby využití. Je zakázáno používat model k jiným věcem, než je určen, jako je např. tahání břemen nebo nadměrné přetěžování (zahrabání kol do písku, jízda ve vysoké trávě a podobně).

Kola modelu musí být vždy volná, neboť motory jsou dimenzovány na jeho samotnou váhu a hrozí jejich přehřátí s následným zničením.

Pokud zjistíte, že se model nadměrně přehřívá, nebo nereaguje na pokyny z vysílačky tak, jak je uvedeno v návodu, kontaktujte svého prodejce.



Ovládání s protisměrným pohybem kol



Vlastnosti a údržba

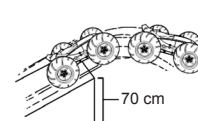
Nejlépeší jízdní vlastnosti dosáhnete s modelem na pevném povrchu. Na otevřeném prostranství udržujte při řízení svůj model ve vzdálenosti maximálně 50 m od vysílačky. Jezděte mimo veřejné komunikace na plochách neznečištěných olejem a jinými agresivními chemikáliemi. V přítomnosti jiného modelu provozovaného na stejné frekvenci může dojít k rušení signálu, vždy se proto nejdříve domluvíte. Vyhněte se mořské (slané) vodě, je vodivá a agresivní. Vysílač není voděodolný, chraňte jej před deštěm.

Jízdní dovednosti a triky

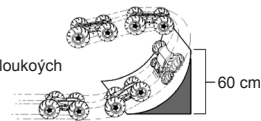
Zde je vyobrazeno několik zajímavých triků a kaskadérských kousků. K zvládnutí řízení modelu je třeba praxe. Začněte s jednoduchými triky, než přistoupíte ke složitým akrobatickým kouskům. (Nezapomeňte, k dosažení dobrých výsledků je třeba cvičit.)

Základní triky a schopnosti s modelem

Skoky přes rampu vyšší než 70 cm.

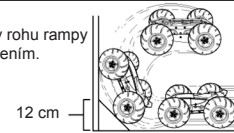


Skoky a salta na obloukových rampách.

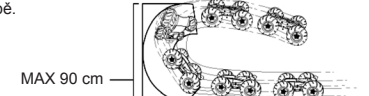


Pokročilé triky a schopnosti s modelem

Překlopení modelu v rohu rampy s klínovým vypočlením.

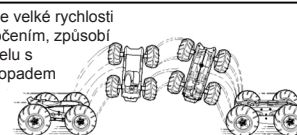


Přetočení modelu na obloukové rampě.

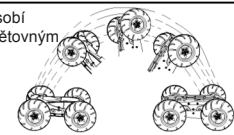


Expertní triky a schopnosti s modelem

Přímá jízda ve velké rychlosti s ostrým zatočením, způsobí rolování modelu s opětovným dopadem na kola.



Prudká akcelerace způsobí překlopení modelu s opětovným dopadem na kola.



Toto zařízení bylo testováno a vyhovuje limitům pro digitální zařízení třídy B podle části 15 pravidel FCC. Toto zařízení generuje, používá a může vyzařovat vysokofrekvenční energii a pokud není instalováno a používáno v souladu s pokyny, může způsobit škodlivé rušení rádiových signálů.

Změny nebo modifikace tohoto zařízení, které nejsou výslovně schváleny stranou odpovědnou, mohou vést ke ztrátě záruky.

Záruka zaniká v případech, kdy je se zařízením manipulováno způsobem, ke kterému není určen a který nenávratně poškodí funkční část celku. tzn. kontakt baterie s vodou a její zničení, zkratování baterie nevhodným skladováním např. pohromadě s kovovými díly v montážní brašně.

Model je určen k hobby využití. Je zakázáno používat model k jiným věcem, než je určen, jako je např. tahání břemen nebo nadměrné přetěžování (zahrabání kol do písku, jízda ve vysoké trávě a podobně).

Kola modelu musí být vždy volná, neboť motory jsou dimenzovány na jeho samotnou váhu a hrozí jejich přehřátí s následným zničením.

Pokud zjistíte, že se model nadměrně přehřívá, nebo nereaguje na pokyny z vysílačky tak, jak je uvedeno v návodu, kontaktujte svého prodejce.

