

UŽIVATELSKÝ MANUÁL

RC Auto Truck Monster 1/10



Vhodné pro děti ve věku od 14+

Technická specifikace

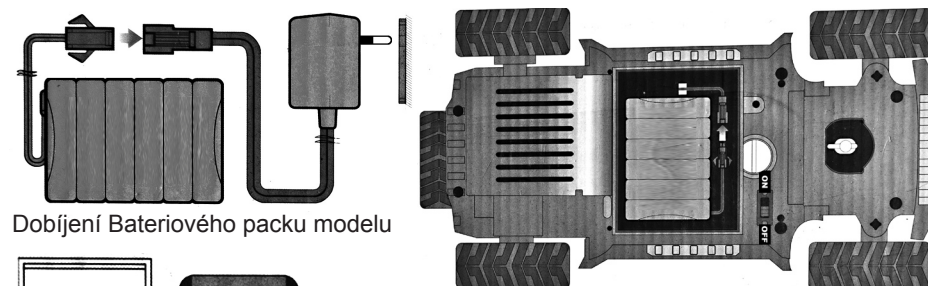
Model Truck Monster
Rádiový ovladač
Nabíječka s konektorem
Teleskopickou šroubovací anténu ovladače
Mini křížový šroubovák
Baterii pro ovladač 9V
Bateriový AA pack pro model

Postup uvedení modelu do provozu

1. Vyndejte model vozu a rádiový ovladač z obalu spolu s nabíječkou a příslušenstvím. Před prvním použitím je třeba dobít bateriový pack pro model. Propojte bateriový pack s přiloženou nabíječkou s konektory a nechte nabít (dbejte správného propojení obou konektorů). Nabíjejte max. 4 hodiny.
2. Zkontrolujte zda je model vypnutý, tlačítko v poloze (OFF). Pomocí šroubováku odšroubujte kryt schránky pro baterie na modelu a vložte nabitý Bateriový pack (dbejte správného propojení obou konektorů), Vraťte kryt a zašroubujte.
3. Otevřete výsuvný kryt na ovladači a vložte 9V baterii (dbejte správné polaritu kontaktů). Vložte anténu do otvoru pro anténu a připevněte otáčením ve směru hodinových ručiček.
4. Model uvedete do provozu tak, že nejprve na ovladači a potom na modelu přepnete tlačítko vypínání/zapínání (OFF/ON) do polohy ON. Vytáhněte anténu a vysílač s anténou do plné délky a nasměrujte k modelu. Ovladačem řídíte model pohnutím páčkou dopředu/dozadu nebo páčkou doleva/doprava.


DŮLEŽITÉ

Po ukončení jízdy je nutné vypnout model a to tak, že tlačítko vypínání/zapínání (na modelu a ovladači) dáme do polohy OFF.

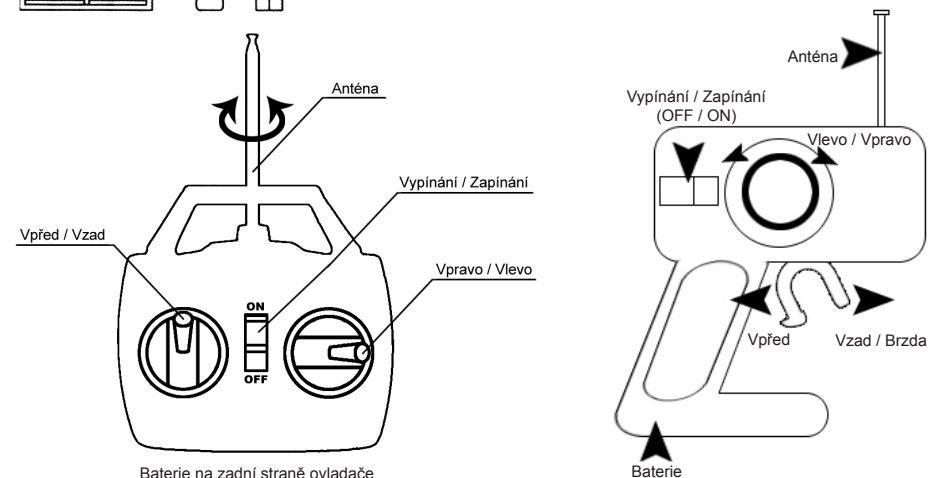


Dobíjení Bateriového packu modelu

Vkládání Bateriového packu do modelu



Vkládání baterie do ovladače (dbejte správné polaritu)



Popis ovladačů (páčkový, pistolový)

UPOZORNĚNÍ

1. Nedotýkejte se antény během provozu, může to ovlivnit kontrolu řízení. Pokud se anténa porouchá, opravu by měl provádět vyškolený technik.
2. Model má silnou hnací sílu a kvůli setrvačnosti může být problém okamžitě zastavit. Proto prosíme jezděte pozorně.
3. Pokud začne být model během provozu ztuhlý, příčinou může být slabá baterie v modelu. V tomto případě dobijte bateriový pack.
4. Pokud baterie ztrácí na kapacitě, nahradte ji novou.
5. Dbejte na správnou polaritu baterií během vkládání.
6. Nemíchejte staré a nové baterie nebo baterie různých typů.
7. Chraňte baterie před zkratem.
8. Vyměňujte baterie pod dozorem dospělé osoby.
9. Uchovejte tento návod.